LASPRO
CONSULTORES

EXCELENTÍSSIMO SENHOR DOUTOR JUIZ DE DIREITO DA 03ª VARA CÍVEL DA COMARCA DE SÃO BERNARDO DO CAMPO

Recuperação Judicial
Autos n° 0015005-58.2019.8.26.0564

LASPRO CONSULTORES LTDA, neste ato representada por **ORESTE NESTOR DE SOUZA LASPRO**, inscrito da Ordem dos Advogados do Brasil sob n° 98.628 – Seção de São Paulo, Administradora Judicial nomeada nos autos da **RECUPERAÇÃO JUDICIAL** em epígrafe, requerida por **MARTIN BIANCO COMÉRCIO E IMPORTAÇÃO DE MÁQUINAS E EQUIPAMENTOS LTDA** e **MARTIN BIANCO COMPRESSORES PEÇAS E SERVIÇOS - EIRELI** vem, respeitosamente, à presença de Vossa Excelência, com fulcro no artigo 22, II, alíneas "a" e "c", da Lei n° 11.101/2005, apresentar o **Relatório das Atividades** das Recuperandas, referente ao mês de **outubro de 2022**, em conformidade com o Comunicado CG nº 786/2020 – TJ/SP.

72.1123| CT – AS/LS/MM|RJ2|RC

Fone: +55 11 3211-3010 / Fax: +55 11 3255-3727
R. Major Quedinho, 111 - 18° andar • Centro
01050-030 • São Paulo/SP
lasproconsultores.com.br

Fone: + 39-02 79 47 65 / Fax: + 39-02 78 44 97
Via Visconti di Modrone n° 8/10
20122 • Milão/Itália
edoardoricci.it

Este documento é cópia do original, assinado digitalmente por ORESTE NESTOR DE SOUZA LASPRO e Tribunal de Justica do Estado de Sao Paulo, protocolado em 17/01/2023 às 17:05 , sob o número WSBO23700091737
Para conferir o original, acesse o site https://esaj.tjsp.jus.br/pastadigital/pg/abrirConferenciaDocumento.do, informe o processo 0015005-58.2019.8.26.0564 e código EC7BFA6.

LASPRO
CONSULTORES

Índice

SUMÁRIO EXECUTIVO 4
Anexo I - Informações Relevantes e Visão Geral das Recuperandas 6
Anexo II.1 – Martin Bianco Comércio e Importação de Máquinas e Equipamentos Ltda 7
II.1.1. Análise Vertical e Horizontal 7
II.1.1.1. Evolução do Ativo 8
II.1.1.2. Evolução do Endividamento 8
II.1.1.4. Evolução das Contas de Resultado 9
II.1.1.4.1. Comparação Mensal Entre Receita x Custo x Despesa x Resultado 9
II.1.2. Demonstração do Fluxo de Caixa 9
II.1.3. Análise por meio de Índices, Indicadores e Instrumentos Financeiros 10
II.1.4. Evolução Mensal de Colaboradores 10
Anexo II.2 - Martin Bianco Compressores Peças e Serviços Eireli. 11
II.2.1 Análise Vertical e Horizontal 11
II.2.1.1 Evolução do Ativo 12
II.2.1.2. Evolução do Endividamento 12
II.2.1.3. Patrimônio Líquido 13
II.2.1.4. Evolução das Contas de Resultado 13
II.2.1.4.1. Comparação Mensal Entre Receita x Custo x Despesa x Resultado 13
II.2.2. Demonstração do Fluxo de Caixa 13
II.2.3. Análise por meio de Índices, Indicadores e Instrumentos Financeiros 14
II.2.4. Evolução Mensal de Colaboradores 14
Anexo III – Acompanhamento do Plano de Recuperação Judicial 18
III.1. Da Forma de Pagamento Homologada 18

Fone: +55 11 3211-3010 / Fax: +55 11 3255-3727
R. Major Quedinho, 111 - 18º andar • Centro
01050-030 • São Paulo/SP
lasproconsultores.com.br

Fone: + 39-02 79 47 65 / Fax: + 39-02 78 44 97
Via Visconti di Modrone nº 8/10
20122 • Milão/Itália
edoardoricci.it

Este documento é cópia do original, assinado digitalmente por ORESTE NESTOR DE SOUZA LASPRO e Tribunal de Justica do Estado de Sao Paulo, protocolado em 17/01/2023 às 17:05 , sob o número WSBO23700091737
Para conferir o original, acesse o site https://esaj.tjsp.jus.br/pastadigital/pg/abrirConferenciaDocumento.do, informe o processo 0015005-58.2019.8.26.0564 e código EC7BFA6.

LASPRO
CONSULTORES

III.2. Do Cumprimento do Plano de Recuperação Judicial 19
Anexo IV – Relatório de Diligências Realizadas.....20
Anexo VI – Cronograma Processual 22
Anexo VII - Da Conformidade com a Recomendação nº 72, de 19/08/2020.....23

Fone: +55 11 3211-3010 / Fax: +55 11 3255-3727
R. Major Quedinho, 111 - 18º andar • Centro
01050-030 • São Paulo/SP
lasproconsultores.com.br

Fone: + 39-02 79 47 65 / Fax: + 39-02 78 44 97
Via Visconti di Modrone nº 8/10
20122 • Milão/Itália
edoardoricci.it

Este documento é cópia do original, assinado digitalmente por ORESTE NESTOR DE SOUZA LASPRO e Tribunal de Justica do Estado de Sao Paulo, protocolado em 17/01/2023 às 17:05 , sob o número WSBO23700091737
Para conferir o original, acesse o site https://esaj.tjsp.jus.br/pastadigital/pg/abrirConferenciaDocumento.do, informe o processo 0015005-58.2019.8.26.0564 e código EC7BFA6.

LASPRO
CONSULTORES

SUMÁRIO EXECUTIVO

As Recuperandas ingressaram com pedido de Recuperação Judicial em 09 de novembro de 2018, tendo o seu Plano Modificado homologado em 22/12/2021.

A MARTIN BIANCO COMPRESSORES PEÇAS E SERVIÇOS – EIRELI apresenta receita líquida na ordem de R$ 2,2 milhões, insuficiente para cobrir os custos e as despesas operacionais, auferindo prejuízo contábil de R$ 1,1 milhões, somado de janeiro a outubro de 2022.

Observa-se que, para financiamento das atividades operacionais, a MARTIN BIANCO COMPRESSORES PEÇAS E SERVIÇOS – EIRELI vem utilizando recursos bancários e financiamento junto aos fornecedores.

A MARTIN BIANCO COMÉRCIO E IMPORTAÇÃO DE MÁQUINAS E EQUIPAMENTOS LTDA apresenta faturamento com apropriação de despesas mensais recorrentes. Assim, no período de janeiro a outubro de 2022, somou receita líquida na importância de R$ 1 milhão, ocasionando resultados positivos, porém não relevantes, representados pelo lucro contábil de R$ 217 mil.

Para financiamento das atividades operacionais, a MARTIN BIANCO COMÉRCIO E IMPORTAÇÃO DE MÁQUINAS E EQUIPAMENTOS LTDA vem utilizando recursos advindos de operação de mútuo junto à MARTIN BIANCO COMPRESSORES PEÇAS E SERVIÇOS – EIRELI.

São necessários esclarecimentos quanto às pendências relacionadas no *Anexo V Pedidos de Esclarecimento ou Documentos Complementares* deste relatório.

Fone: +55 11 3211-3010 / Fax: +55 11 3255-3727
R. Major Quedinho, 111 - 18º andar • Centro
01050-030 • São Paulo/SP
lasproconsultores.com.br

Fone: + 39-02 79 47 65 / Fax: + 39-02 78 44 97
Via Visconti di Modrone nº 8/10
20122 • Milão/Itália
edoardoricci.it

Este documento é cópia do original, assinado digitalmente por ORESTE NESTOR DE SOUZA LASPRO e Tribunal de Justica do Estado de Sao Paulo, protocolado em 17/01/2023 às 17:05 , sob o número WSBO23700091737
Para conferir o original, acesse o site https://esaj.tjsp.jus.br/pastadigital/pg/abrirConferenciaDocumento.do, informe o processo 0015005-58.2019.8.26.0564 e código EC7BFA6.

LASPRO
CONSULTORES

Cabe mencionar que as Recuperandas são as responsáveis pelo fornecimento das informações contempladas neste relatório, inclusive, sob as penas do artigo 171 da Lei 11.101/05.

A Administradora Judicial informa que toda a documentação verificada para a elaboração do presente relatório encontra-se à disposição dos interessados, mediante agendamento prévio.

Sendo o que tinha para o momento, a subscritora se coloca à disposição dos nobres advogados da Recuperanda, credores, bem como do ilustre representante do Ministério Público para quaisquer esclarecimentos que se fizerem necessários.

São Paulo, 17 de janeiro de 2.023.

LASPRO CONSULTORES LTDA.
Administradora Judicial
Oreste Nestor de Souza Laspro
OAB/SP nº 98.628

72.1123| CT – AS/LS/MM|RJ2|RC

Fone: +55 11 3211-3010 / Fax: +55 11 3255-3727
R. Major Quedinho, 111 - 18º andar • Centro
01050-030 • São Paulo/SP
lasproconsultores.com.br

Fone: + 39-02 79 47 65 / Fax: + 39-02 78 44 97
Via Visconti di Modrone nº 8/10
20122 • Milão/Itália
edoardoricci.it

Este documento é cópia do original, assinado digitalmente por ORESTE NESTOR DE SOUZA LASPRO e Tribunal de Justica do Estado de Sao Paulo, protocolado em 17/01/2023 às 17:05 , sob o número WSBO23700091737
Para conferir o original, acesse o site https://esaj.tjsp.jus.br/pastadigital/pg/abrirConferenciaDocumento.do, informe o processo 0015005-58.2019.8.26.0564 e código EC7BFA6.

Anexo I - Informações Relevantes e Visão Geral das Recuperandas

A sociedade **Martin Bianco Comércio e Importação de Máquinas e Equipamentos Ltda** está inscrita no CNPJ sob n° 50.154.558/0001-08 e situada à Marginal Direita da Via Anchieta, nº 129 – Bairro Assunção – São Bernardo do Campo. Iniciou suas atividades em 1978 e, atualmente, atua como exploradora do ramo de comércio, importação, exportação, instalação, assistência técnica, montagem e locação de máquinas e equipamentos em geral, compressores de ar, entre outros.

A empresa possui o seguinte quadro societário:

Sócio	Quotas	Valor	Participação
Eliane Nunes Martin Bianco	190.312	R$ 190.312,00	50%
João Vicente Martin Bianco	190.312	R$ 190.312,00	50%
	380.624	R$ 380.624,00	100%

Já a Recuperanda **Martin Bianco Compressores Peças e Serviços Eireli**, está inscrita no CNPJ sob nº 15.704.308/0001-95 e situada à Marginal Direita da Av. Anchieta, nº 129 - 2º andar - bloco 1- Bairro Assunção – São Bernardo do Campo.
Iniciou suas atividades em 2012 e, atualmente, atua no comércio, importação e exportação de compressores, e bombas, bem como serviços de conserto, manutenção, conservação, reparo, restauração e lubrificação de compressores, bombas e suas peças e acessórios, e locação de máquinas e equipamentos comerciais e industriais, tais como bombas e compressores.

A empresa possui o seguinte quadro societário:

Sócio	Quotas	Valor	Participação
João Vicente Martin Bianco	95.400	R$ 95.400,00	100%
	95.400	R$ 95.400,00	100%

Este documento é cópia do original, assinado digitalmente por ORESTE NESTOR DE SOUZA LASPRO e Tribunal de Justica do Estado de Sao Paulo, protocolado em 17/01/2023 às 17:05 , sob o número WSBO23700091737
Para conferir o original, acesse o site https://esaj.tjsp.jus.br/pastadigital/pg/abrirConferenciaDocumento.do, informe o processo 0015005-58.2019.8.26.0564 e código EC7BFA6.

Anexo II.1 – Martin Bianco Comércio e Importação de Máquinas e Equipamentos Ltda

A análise financeira foi efetuada de acordo com as informações relativas ao mês de outubro/2022, prestadas pela Recuperanda, de forma comparativa, ao período anterior.

II.1.1. Análise Vertical e Horizontal

Balanço Patrimonial - R$	set/22	out/22	AV	AH
ATIVO	**2.872.587**	**2.916.732**	**100,0%**	**101,5%**
CIRCULANTE	**2.084.541**	**2.132.049**	**73,1%**	**102,3%**
Caixas e Equivalentes de Caixas	974	974	0,0%	100,0%
Aplicações Financeiras	7.880	72.921	2,5%	925,4%
Clientes	19.714	12.198	0,4%	61,9%
Estoques	1.436.393	1.436.393	49,2%	100,0%
Adiantamentos à Fornecedores	83.829	114.272	3,9%	136,3%
Impostos a Recuperar	40.790	37.033	1,3%	90,8%
Outros Creditos- Mutuos e Emprestimos	494.961	458.258	15,7%	92,6%
ATIVO NÃO CIRCULANTE	**788.046**	**784.683**	**26,9%**	**99,6%**
PERMANENTE	**788.046**	**784.683**	26,9%	-0,4%
Bens Imobilizados	977.489	977.356	33,5%	100,0%
Depreciação	-189.443	-192.673	-6,6%	101,7%
PASSIVO	**2.872.587**	**2.916.732**	**100,0%**	**101,5%**
CIRCULANTE	**4.281.879**	**4.281.384**	**146,8%**	**100,0%**
Fornecedores	3.577.128	3.577.128	122,6%	100,0%
Obrigações Tributárias	420.796	421.714	14,5%	100,2%
Outras Obrigações	283.955	282.543	9,7%	99,5%
EXIGÍVEL A LONGO PRAZO	**1.131.186**	**1.131.186**	**38,8%**	**100,0%**
Obrigações Tributárias e Sociais	1.131.186	1.131.186	38,8%	100,0%
PATRIMÔNIO LÍQUIDO	**-2.540.478**	**-2.495.839**	**-85,6%**	**98,2%**
Capital Social	380.624	380.624	13,0%	100,0%
Reserva de Lucros	55.857	55.857	1,9%	100,0%
Prejuizos Acumulados	-3.038.432	-2.976.959	-102,1%	98,0%
Lucros Exercicio Atual	61.472	44.639	1,5%	72,6%

DRE - R$	set/22	out/22	AV	AH	Acumulado 2022
RECEITA BRUTA	**276.815**	**94.885**	**-**	**-**	**1.120.334**
(-) Deduções e Abatimentos	-26.790	-7.060	-	-	-114.778
=RECEITA LIQUIDA	**250.026**	**87.825**	**100,0%**	**35,1%**	**1.005.557**
(-) Custos dos Serviços Vendidos	4.319	2.987	3,4%	69,2%	-52.147
= Resultado Bruto	**254.345**	**90.812**	**103,4%**	**35,7%**	**953.410**
(+ -) RECEITAS E DESPESAS OPERACIONAIS	**-192.872**	**-46.173**	**-52,6%**	**23,9%**	**-704.833**
(-) Despesas com Vendas e Administrativas	-118.486	-42.501	-48,4%	35,9%	-383.037
(-) Despesas Financeiras	-64.545	-308	-0,4%	0,5%	-293.318
(-) Depreciações e amortizações	-9.841	-3.364	-3,8%	34,2%	-28.478
= Resultado Operacional	**61.472**	**44.639**	**50,8%**	**72,6%**	**248.577**
(-) Provisão IRPJ/CSLL	0		0,0%	0,0%	-31.389
= Resultado do Exercício	**61.472**	**44.639**	**50,8%**	**72,6%**	**217.188**
LUCRO LÍQUIDO CONSOLIDADO	**61.472**	**44.639**	**50,8%**	**72,6%**	**217.188**

Este documento é cópia do original, assinado digitalmente por ORESTE NESTOR DE SOUZA LASPRO e Tribunal de Justica do Estado de Sao Paulo, protocolado em 17/01/2023 às 17:05 , sob o número WSBO23700091737
Para conferir o original, acesse o site https://esaj.tjsp.jus.br/pastadigital/pg/abrirConferenciaDocumento.do, informe o processo 0015005-58.2019.8.26.0564 e código EC7BFA6.

II.1.1.1. Evolução do Ativo

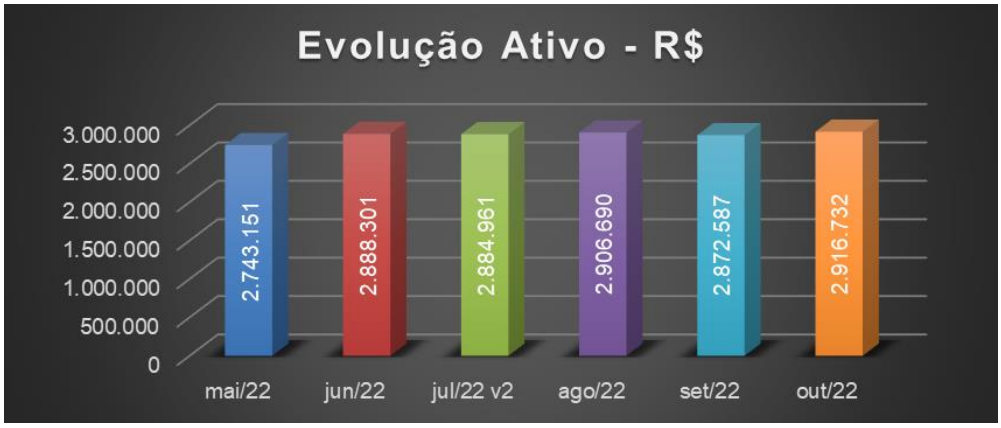

No mês de outubro de 2022, os Estoques representaram 49% do total de Ativos (R$ 1.436.393), sem variações de saldos no último semestre, composto, unicamente, por Mercadoria para Revenda.

É importante mencionar que, o faturamento da Recuperanda se refere à venda de "prestação de serviços", o que pode ocasionar a ausência de movimentação do Estoque.

Os Outros Créditos somaram R$ 458 mil em outubro/2022, composto por: Empréstimos (R$ 242 mil) e Martin Bianco Compressores (R$ 216 mil).

O Ativo permanente é composto, unicamente, por imobilizado, com reconhecimento da depreciação dos ativos, sendo que, em outubro/2022, o saldo líquido perfez R$ 784.683, representando 26,9% do total de ativos e, redução de 0,4% em relação ao mês de setembro/2022 (R$ 788.046).

II.1.1.2. Evolução do Endividamento

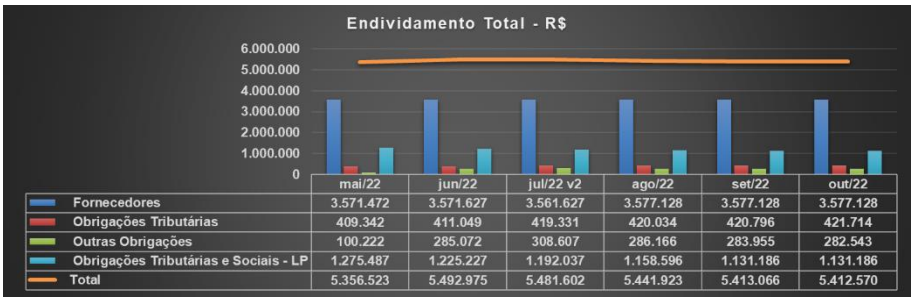

	mai/22	jun/22	jul/22 v2	ago/22	set/22	out/22
Fornecedores	3.571.472	3.571.627	3.561.627	3.577.128	3.577.128	3.577.128
Obrigações Tributárias	409.342	411.049	419.331	420.034	420.796	421.714
Outras Obrigações	100.222	285.072	308.607	286.166	283.955	282.543
Obrigações Tributárias e Sociais - LP	1.275.487	1.225.227	1.192.037	1.158.596	1.131.186	1.131.186
Total	5.356.523	5.492.975	5.481.602	5.441.923	5.413.066	5.412.570

Destaca-se que, a Recuperanda não demonstra a segregação entre valores concursais e extraconcursais, ou seja, saldos sujeitos ou não aos efeitos da Recuperação Judicial.

No período, o grupo de Fornecedores representa 66% do Endividamento, com R$ 3,6 milhões.

Este documento é cópia do original, assinado digitalmente por ORESTE NESTOR DE SOUZA LASPRO e Tribunal de Justica do Estado de Sao Paulo, protocolado em 17/01/2023 às 17:05 , sob o número WSBO23700091737
Para conferir o original, acesse o site https://esaj.tjsp.jus.br/pastadigital/pg/abrirConferenciaDocumento.do, informe o processo 0015005-58.2019.8.26.0564 e código EC7BFA6.

II.1.1.3. Patrimônio Líquido

Encerrou, no mês de outubro de 2022, saldo a descoberto de R$ 2,5 milhões, devido aos prejuízos apurados em exercícios anteriores.

II.1.1.4. Evolução das Contas de Resultado

No período de janeiro a outubro de 2022, a Recuperanda somou Receita Líquida de R$ 1 milhão. No mês de outubro/2022, a Receita Líquida perfez R$ 87.825.

Em outubro/2022, os Custos apresentaram saldo invertido de **R$ 2.987 (receita)**, sendo necessários esclarecimentos.

No acumulado de 2022, até outubro, os gastos operacionais somam R$ 704.833, sendo as Despesas com Vendas e Administrativas as mais representativas no período, com R$ 383 mil, 38% da Receita Líquida acumulada.

No período acumulado de 2022, até outubro, o resultado operacional líquido foi apurado em receita de R$ 248.577, auferindo resultado líquido positivo de R$ 217.188 mil.

II.1.1.4.1. Comparação Mensal Entre Receita x Custo x Despesa x Resultado



II.1.2. Demonstração do Fluxo de Caixa

A Recuperanda não apresentou as Demonstrações dos Fluxos de Caixa referente ao período de janeiro a outubro de 2022.

Este documento é cópia do original, assinado digitalmente por ORESTE NESTOR DE SOUZA LASPRO e Tribunal de Justica do Estado de Sao Paulo, protocolado em 17/01/2023 às 17:05 , sob o número WSBO23700091737
Para conferir o original, acesse o site https://esaj.tjsp.jus.br/pastadigital/pg/abrirConferenciaDocumento.do, informe o processo 0015005-58.2019.8.26.0564 e código EC7BFA6.

II.1.3. Análise por meio de Índices, Indicadores e Instrumentos Financeiros

Índices de Liquidez	mai/22	jun/22	jul/22	ago/22	set/22	out/22
Liquidez Imediata	0,00	0,00	0,00	0,00	0,00	0,00
Liquidez Seca	0,21	0,17	0,16	0,16	0,15	0,16
Liquidez Corrente	0,57	0,50	0,49	0,49	0,49	0,50
Liquidez Geral	0,51	0,53	0,53	0,53	0,53	0,54
Índices de Estrutura de Capital	**mai/22**	**jun/22**	**jul/22**	**ago/22**	**set/22**	**out/22**
Endividamento	-2,05	-2,11	-2,11	-2,15	-2,13	-2,17
Composição do Endividamento	0,76	0,78	0,78	0,79	0,79	0,79
Imobilização dos Recursos Não Correntes	0,00	0,00	-0,55	-0,57	-0,56	-0,58
Instrumentos Financeiros	**mai/22**	**jun/22**	**jul/22**	**ago/22**	**set/22**	**out/22**
Capital Circulante Líquido	- 1.770.642	- 2.120.070	- 2.182.823	- 2.168.048	- 2.197.338	- 2.149.335
Necessidade de Capital de Giro	- 1.789.935	- 2.135.929	- 2.193.165	- 2.211.932	- 2.206.192	- 2.223.230

II.1.4. Evolução Mensal de Colaboradores

A Recuperanda não apresenta quadro de funcionários ativos. Os balancetes disponibilizados não demonstram despesas referente à folha de pagamento, indicando a ausência de funcionários.

Este documento é cópia do original, assinado digitalmente por ORESTE NESTOR DE SOUZA LASPRO e Tribunal de Justica do Estado de Sao Paulo, protocolado em 17/01/2023 às 17:05 , sob o número WSBO23700091737
Para conferir o original, acesse o site https://esaj.tjsp.jus.br/pastadigital/pg/abrirConferenciaDocumento.do, informe o processo 0015005-58.2019.8.26.0564 e código EC7BFA6.

Anexo II.2 - Martin Bianco Compressores Peças e Serviços Eireli.

II.2.1 Análise Vertical e Horizontal

Balanço Patrimonial - R$	set/22	out/22	AV	AH
ATIVO	**1.320.987**	**1.330.319**	**100,0%**	**100,7%**
CIRCULANTE	**1.181.002**	**1.191.840**	**89,6%**	**100,9%**
Caixas e Equivalentes de Caixas	15.692	4.076	0,3%	26,0%
Clientes	972.539	976.423	73,4%	100,4%
Estoques	86.661	108.625	8,2%	125,3%
Adiantamentos à Fornecedores	72.518	60.978	4,6%	84,1%
Impostos a Recuperar	7.507	7.874	0,6%	104,9%
Outros Creditos	26.086	33.864	2,5%	129,8%
ATIVO NÃO CIRCULANTE	**139.985**	**138.479**	**10,4%**	**98,9%**
PERMANENTE	**139.985**	**138.479**	10,4%	98,9%
Imobilizado	139.985	138.479	10,4%	98,9%
Bens Imobilizados	176.501	176.501	13,3%	100,0%
Depreciação	-36.516	-38.022	-2,9%	104,1%
PASSIVO	**1.320.987**	**1.330.319**	**100,0%**	**100,7%**
CIRCULANTE	**2.576.588**	**2.638.167**	**198,3%**	**102,4%**
Fornecedores	92.557	77.107	5,8%	83,3%
Empréstimos e Financiamentos	19.663	19.663	1,5%	100,0%
Obrigações Trabalhistas	499.249	566.181	42,6%	113,4%
Obrigações Tributárias	1.620.108	1.646.092	123,7%	101,6%
Provisão para Férias	226.523	205.048	15,4%	90,5%
Outras Contas a Pagar	118.488	124.075	9,3%	104,7%
EXIGÍVEL A LONGO PRAZO	**1.367.144**	**1.377.441**	**103,5%**	**100,8%**
Empréstimos e Financiamentos	252.707	263.004	19,8%	104,1%
Obrigações Sociais e Tributárias	1.114.436	1.114.436	83,8%	100,0%
PATRIMÔNIO LÍQUIDO	**-2.622.744**	**-2.685.288**	**-201,9%**	**102,4%**
Capital Social	95.400	95.400	7,2%	100,0%
Reserva de Lucro	366.169	366.169	27,5%	100,0%
Prejuizos Acumulados	-2.090.181	-2.090.181	-157,1%	100,0%
Lucros Exercicio Atual	-994.133	-1.056.677	-79,4%	106,3%

DRE - R$	set/22	out/22	AV	AH	Acumulado 2022
RECEITA BRUTA	**175.268**	**236.766**	**-**	**-**	**2.807.768**
(-) Deduções e Abatimentos	-22.785	-34.989	-	-	-620.586
= RECEITA LIQUIDA	**152.483**	**201.777**	**100,0%**	**132,3%**	**2.187.182**
(-) Custos dos Serviços Vendidos	-71.406	-51.743	-25,6%	72,5%	-929.269
= Resultado Bruto	**81.077**	**150.034**	**74,4%**	**185,1%**	**1.257.913**
(+ -) RECEITAS E DESPESAS OPERACIONAIS	**-207.600**	**-212.578**	**-105,4%**	**102,4%**	**-2.314.590**
(-) Despesas com Vendas e Administrativas	-190.619	-210.043	-104,1%	110,2%	-2.217.834
(-) Despesas Financeiras	-15.561	-1.029	-0,5%	6,6%	-82.677
(-) Depreciações e amortizações	-1.423	-1.506	-0,7%	105,8%	-14.108
(+) Receitas Financeiras	4	1	0,0%	16,1%	30
= Resultado Operacional	**-126.522**	**-62.543**	**-31,0%**	**49,4%**	**-1.056.677**
= Resultado do Exercício	**-126.522**	**-62.543**	**-31,0%**	**49,4%**	**-1.056.677**
LUCRO LÍQUIDO CONSOLIDADO	**-126.522**	**-62.543**	**-31,0%**	**49,4%**	**-1.056.677**

Este documento é cópia do original, assinado digitalmente por ORESTE NESTOR DE SOUZA LASPRO e Tribunal de Justica do Estado de Sao Paulo, protocolado em 17/01/2023 às 17:05 , sob o número WSBO23700091737
Para conferir o original, acesse o site https://esaj.tjsp.jus.br/pastadigital/pg/abrirConferenciaDocumento.do, informe o processo 0015005-58.2019.8.26.0564 e código EC7BFA6.

II.2.1.1 Evolução do Ativo

Os Ativos, em outubro/2022, somaram R$ 1.330.319, demonstrando acréscimo de 0,7% em relação ao mês anterior (R$ 1.320.987), impactados, principalmente, pelo aumento nos grupos de Estoque e Outros Créditos.

Os Estoques, composto unicamente pela rubrica de Mercadorias para revenda, totalizaram R$ 108,6 mil em outubro/2022, com acréscimo de 25,3% em relação ao mês anterior.

O grupo de Outros Créditos, registrou, em outubro de 2022, R$ 33.864, a título de Importações em andamento.

Os Clientes representam 73,4% do total de ativos e, em outubro/2022, aumentou R$ 4 mil. A Recuperanda não disponibiliza relatório suporte para análise dos principais clientes.

O Imobilizado líquido soma R$ 138 mil, no qual se nota escrituração mensal das depreciações de seus bens.

II.2.1.2. Evolução do Endividamento

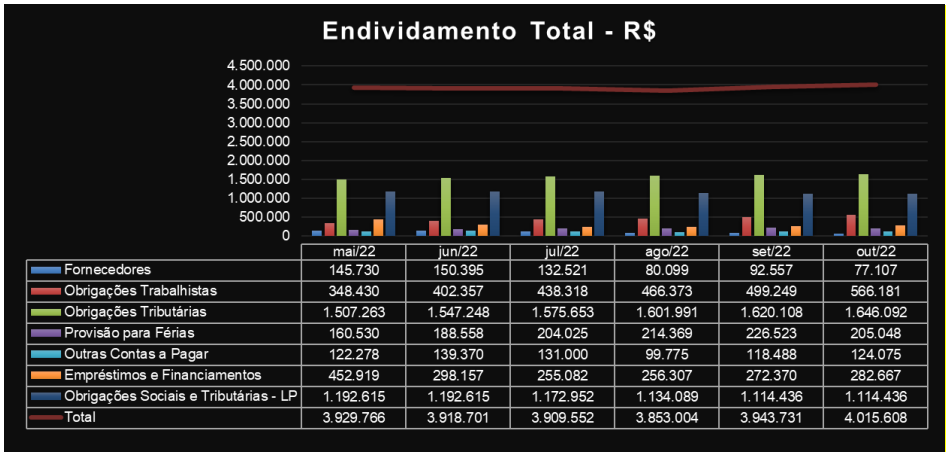

	mai/22	jun/22	jul/22	ago/22	set/22	out/22
Fornecedores	145.730	150.395	132.521	80.099	92.557	77.107
Obrigações Trabalhistas	348.430	402.357	438.318	466.373	499.249	566.181
Obrigações Tributárias	1.507.263	1.547.248	1.575.653	1.601.991	1.620.108	1.646.092
Provisão para Férias	160.530	188.558	204.025	214.369	226.523	205.048
Outras Contas a Pagar	122.278	139.370	131.000	99.775	118.488	124.075
Empréstimos e Financiamentos	452.919	298.157	255.082	256.307	272.370	282.667
Obrigações Sociais e Tributárias - LP	1.192.615	1.192.615	1.172.952	1.134.089	1.114.436	1.114.436
Total	3.929.766	3.918.701	3.909.552	3.853.004	3.943.731	4.015.608

Destaca-se que, a Recuperanda não demonstra a segregação entre valores concursais e extraconcursais, ou seja, saldos sujeitos ou não aos efeitos da Recuperação Judicial.

No período, as Obrigações Tributárias, classificadas no Passivo Circulante, representam 41%, com R$ 1,6 milhões. No Passivo não Circulante, as Obrigações Sociais e Tributárias representam 28%.

Este documento é cópia do original, assinado digitalmente por ORESTE NESTOR DE SOUZA LASPRO e Tribunal de Justica do Estado de Sao Paulo, protocolado em 17/01/2023 às 17:05 , sob o número WSBO23700091737
Para conferir o original, acesse o site https://esaj.tjsp.jus.br/pastadigital/pg/abrirConferenciaDocumento.do, informe o processo 0015005-58.2019.8.26.0564 e código EC7BFA6.

Os Empréstimos e Financiamentos a longo prazo referem-se somente aos valores a pagar junto à Recuperanda Martin Bianco Comércio, que somam a importância de R$ 263 mil, em outubro de 2022.

As Outras Contas a Pagar estão segregadas em: Aluguéis e Condomínios (R$ 55 mil); Prestadores de Serviços PJ (R$ 60 mil) e, Contas a Pagar (R$ 9 mil).

II.2.1.3. Patrimônio Líquido

Demonstrou saldo a descoberto no valor de R$ 2,7 milhões em outubro de 2022, relativo aos Prejuízos Acumulados de exercícios anteriores.

II.2.1.4. Evolução das Contas de Resultado

No período de janeiro a outubro de 2022, a Recuperanda somou Receita Líquida de R$ 2,2 milhões. No mês de outubro/2022, auferiu Receita Líquida de R$ 201.777.

Os Custos em 2022, até outubro, consumiram 42,5% da Receita Líquida acumulada (R$ 929 mil).

No acumulado de 2022, até outubro, os gastos operacionais somam o valor de R$ 2,3 milhões, sendo as Despesas com Vendas e Administrativas as mais representativas no período, com R$ 2,2 milhões, perfazendo 101% da Receita Líquida acumulada.

No período acumulado de 2022, até outubro, o resultado líquido evidenciado foi negativo de R$ 1,1 milhões.

II.2.1.4.1. Comparação Mensal Entre Receita x Custo x Despesa x Resultado

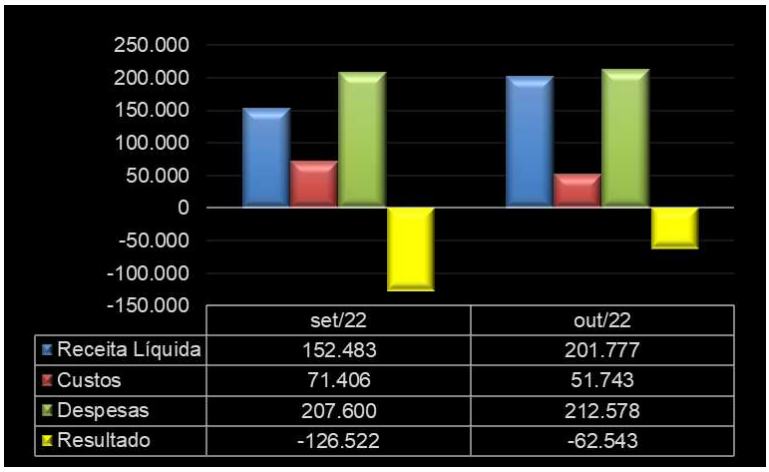

	set/22	out/22
Receita Líquida	152.483	201.777
Custos	71.406	51.743
Despesas	207.600	212.578
Resultado	-126.522	-62.543

II.2.2. Demonstração do Fluxo de Caixa

A Recuperanda não disponibilizou o relatório de Fluxo de Caixa para o período desta análise.

Este documento é cópia do original, assinado digitalmente por ORESTE NESTOR DE SOUZA LASPRO e Tribunal de Justica do Estado de Sao Paulo, protocolado em 17/01/2023 às 17:05 , sob o número WSBO23700091737
Para conferir o original, acesse o site https://esaj.tjsp.jus.br/pastadigital/pg/abrirConferenciaDocumento.do, informe o processo 0015005-58.2019.8.26.0564 e código EC7BFA6.

II.2.3. Análise por meio de Índices, Indicadores e Instrumentos Financeiros

Índices de Liquidez	mai/22	jun/22	jul/22	ago/22	set/22	out/22
Liquidez Imediata	0,00	0,01	0,01	0,02	0,01	0,00
Liquidez Seca	0,61	0,57	0,53	0,46	0,42	0,41
Liquidez Corrente	0,66	0,60	0,56	0,49	0,46	0,45
Liquidez Geral	0,38	0,38	0,36	0,32	0,30	0,30
Índices de Estrutura de Capital	**mai/22**	**jun/22**	**jul/22**	**ago/22**	**set/22**	**out/22**
Endividamento	-1,71	-1,69	-1,65	-1,54	-1,50	-1,50
Composição do Endividamento	0,58	0,62	0,64	0,64	0,65	0,66
Imobilização dos Recursos Não Correntes	-0,06	-0,16	-0,14	-0,12	-0,11	-0,11
Instrumentos Financeiros	**mai/22**	**jun/22**	**jul/22**	**ago/22**	**set/22**	**out/22**
Capital Circulante Líquido	-794.542	-975.575	-1.089.585	-1.256.897	-1.395.586	-1.446.327
Necessidade de Capital de Giro	-775.818	-984.728	-1.088.410	-1.289.909	-1.391.614	-1.430.740
Saldo em Tesouraria	-18.724	9.153	-1.175	33.012	-3.971	-15.587

II.2.4. Evolução Mensal de Colaboradores

Abaixo, segue a movimentação do quadro de colaboradores do exercício corrente, até o mês de outubro:

Funcionários	mai/22	jun/22	jul/22	ago/22	set/22	out/22
Saldo Inicial	11	13	11	13	12	12
Afastados	0	0	0	0	0	0
Contratados	2	0	2	0	0	0
Desligados	0	2	0	1	0	1
Total	**13**	**11**	**13**	**12**	**12**	**11**

Este documento é cópia do original, assinado digitalmente por ORESTE NESTOR DE SOUZA LASPRO e Tribunal de Justica do Estado de Sao Paulo, protocolado em 17/01/2023 às 17:05 , sob o número WSBO23700091737
Para conferir o original, acesse o site https://esaj.tjsp.jus.br/pastadigital/pg/abrirConferenciaDocumento.do, informe o processo 0015005-58.2019.8.26.0564 e código EC7BFA6.

Glossário[1]:

Conceito de Análise financeira: Resumidamente, consiste num exame minucioso dos dados financeiros disponíveis sobre a sociedade empresária, bem como das condições endógenas e exógenas que afetam a referida sociedade. Como dados financeiros disponíveis, podemos incluir demonstrações contábeis, programas de investimentos, projeções de vendas e projeção de fluxo de caixa, por exemplo. Como condições endógenas, podemos citar estrutura organizacional, capacidade gerencial e nível tecnológico da empresa. Como condições exógenas, temos os fatores de ordem política e econômica, concorrência e fenômenos naturais, entre outros. Assim, produzir relatório de análise que reflita a situação da sociedade.

Análise Vertical e Horizontal: Por meio das análises horizontal e vertical, é possível avaliar cada uma das contas ou grupo de contas das demonstrações contábeis de maneira rápida e simples, comparando as contas entre si e entre diferentes períodos. Isso é feito utilizando simplesmente o conceito matemático da regra de três simples. Essa técnica permite que se possa chegar a um nível de detalhes que outros instrumentos não permitem, pois é possível avaliar cada conta isoladamente.

Indicadores de Liquidez: Índices são relações entre contas das demonstrações contábeis utilizados pelo analista para investigar a situação econômico-financeira de uma entidade, permitindo, assim, construir um "quadro de avaliação" para que se tenha uma visão macro da situação econômico-financeira da entidade.

- Índice de liquidez Imediata: mostra a parcela de dívidas de curto prazo (Passivo Circulante) que poderiam ser pagas imediatamente por meio dos valores relativos à caixa e equivalentes de caixa (disponível). Ou seja, representa quanto a empresa possui de disponível para cada real de dívidas vencíveis no curto prazo.
- Índice de Liquidez Seca: mostra a parcela de dívidas de curto prazo (Passivo Circulante) que poderiam ser pagas pela utilização de itens de maior liquidez no Ativo Circulante, basicamente disponível e contas a receber.
- Índice de Liquidez Corrente: mostra o quanto a empresa possui de recursos de curto prazo (Ativo Circulante) para cada real de dívidas de curto prazo (Passivo Circulante). Portanto, se o índice de liquidez for maior que 1, significa que as disponibilidades financeiras e os recursos realizáveis em até um ano após o fechamento do Balanço Patrimonial, serão suficientes para saldas suas obrigações vencíveis em igual período.
- Índice de Liquidez Geral: mostra o quanto a sociedade possui de recursos de curto e longo prazos (Ativo Circulante + Realizável a Longo Prazo) para cada real de dívidas de curto e longo prazos (Passivo Circulante + Passivo Não Circulante). Ou seja, mostra a capacidade de pagamento atual da sociedade com relação às dívidas a longo prazo; considera tudo o que ela converterá em dinheiro (nos curto e longo prazos), relacionando com todas as dívidas assumidas (de curto e longo prazos). Em outras palavras, este índice evidencia a capacidade de saldar todos os compromissos assumidos pela sociedade.

Indicadores de Estrutura Patrimonial: estabelecem relações entre as fontes de financiamento próprio e de terceiros. Visam evidenciar a dependência da entidade em relação aos recursos de terceiros.

- Índice de Endividamento: mostra quanto a sociedade tem de dívidas com terceiros (Passivo Circulante + Passivo Não Circulante) para cada real de recursos próprios (Patrimônio Líquido). Indica a dependência que a entidade apresenta com relação a terceiros e, nesse ponto, o risco a que está sujeita.

[1] Adaptado do livro Análise Didática das Demonstrações Contábeis – Eliseu Martins, Gilberto José Miranda e Josedilton Alvez Diniz, Editora Atlas, 3ª Edição – 2022.

Este documento é cópia do original, assinado digitalmente por ORESTE NESTOR DE SOUZA LASPRO e Tribunal de Justica do Estado de Sao Paulo, protocolado em 17/01/2023 às 17:05 , sob o número WSBO23700091737
Para conferir o original, acesse o site https://esaj.tjsp.jus.br/pastadigital/pg/abrirConferenciaDocumento.do, informe o processo 0015005-58.2019.8.26.0564 e código EC7BFA6.

- Composição do Endividamento: Para analisar a solvência de uma entidade, é importante conhecer os prazos de vencimentos de suas dívidas. Nesse sentido, o índice de composição do endividamento revela quanto da dívida total (Passivo Circulante + Passivo Não Circulante) com terceiros é exigível no curto prazo (Passivo Circulante).
- Imobilização do Patrimônio Líquido: apresenta a parcela do capital próprio que está investida em ativos de baixa liquidez (Ativos Imobilizados, investimentos ou Ativos Intangíveis), ou seja, Ativos Não Circulantes deduzidos dos ativos realizáveis a longo prazo.
- Imobilização de Recursos Não Correntes: O índice de imobilização do Patrimônio Líquido apresenta a parcela do capital próprio que está investida em ativos de baixa liquidez (Ativos Imobilizados, investimentos ou Ativos Intangíveis), ou seja, Ativos Não Circulantes deduzidos dos ativos realizáveis a longo prazo.

Índices de Atividade: também chamados de índices do ciclo operacional, permitem que seja analisado o desempenho operacional da sociedade e suas necessidades de investimento em giro.

- Prazo médio de renovação de estoque: representa o tempo médio entre a compra e a venda da mercadoria adquirida para revenda.
- Prazo médio de pagamento de compras: significa o tempo gasto, em média, pela entidade para pagamento de suas compras a prazo.
- Prazo médio de recebimento de vendas: conceitualmente, representa o prazo médio gasto no recebimento das vendas a prazo.

Índices de Rentabilidade: relacionam os resultados obtidos pela sociedade com algum valor que expresse a dimensão relativa do mesmo, ou seja, valor de vendas, ativo total, Patrimônio Líquido ou ativo operacional. Dessa forma, torna-se mais visível o desempenho econômico da entidade, independentemente do seu tamanho.

- EBITDA: é a sigla composta pelas iniciais dos termos Earning Before Interest, Taxes, Depreciation/Depletion and Amortization. Em português, tem sido comumente traduzida por lucro antes dos juros, impostos sobre os lucros, depreciações/exaustões e amortizações, ou a sigla LAJIDA.
- Margem Operacional: A margem operacional indica, portanto, o percentual das vendas convertido em lucro. Ou seja, o percentual representado pelo lucro líquido operacional (ajustado) sobre as receitas líquidas. Para cálculo do lucro operacional líquido ajustado (LOL), devem-se retirar as despesas financeiras do resultado, bem como o efeito do IR provocado no resultado por tais despesas financeiras.

Instrumentos Financeiros: A administração do Capital de Giro se faz necessária para manter a situação financeira equilibrada, de tal forma que os compromissos assumidos sejam cumpridos com o menor impacto possível na rentabilidade da organização. Para tanto, três instrumentos fundamentais são necessários:

CCL	NCG	ST	Situação
+	-	+	Excelente
+	+	+	Sólida
+	+	-	Insatisfatória
-	+	-	Péssima
-	-	-	Muito Ruim
-	-	+	Alto Risco

- Capital Circulante Líquido (CCL): o conceito básico de equilíbrio financeiro fica evidenciado ao ser demonstrado que toda aplicação de recursos no ativo deve ser financiada com

Este documento é cópia do original, assinado digitalmente por ORESTE NESTOR DE SOUZA LASPRO e Tribunal de Justica do Estado de Sao Paulo, protocolado em 17/01/2023 às 17:05 , sob o número WSBO23700091737
Para conferir o original, acesse o site https://esaj.tjsp.jus.br/pastadigital/pg/abrirConferenciaDocumento.do, informe o processo 0015005-58.2019.8.26.0564 e código EC7BFA6.

fundos levantados a um prazo de recuperação proporcional à aplicação efetuada". Ou seja, as fontes de curto prazo (Passivo Circulante) devem ser utilizadas para financiar as aplicações de curto prazo (Ativo Circulante). Para tanto, tem-se o conceito de CCL, que representa a diferença entre o Ativo Circulante e o Passivo Circulante.

- Necessidade de Capital de Giro (NCG): O Ativo Circulante é composto de duas partes: (a) uma parte relativa ao giro do próprio negócio (operacional) e que é cíclica, pois é necessária para a manutenção das atividades básicas da entidade; e (b) outra parte não ligada às atividades operacionais, tendo como regra a sazonalidade (itens financeiros). Com o Passivo Circulante ocorre da mesma forma, ou seja, existem itens recorrentes em função da operação da empresa e itens onerosos, que não estão ligados diretamente à atividade operacional da empresa, a não ser na função de seu financiamento. Portanto, é "importante analisar a composição do capital circulante líquido, verificando-se quais os componentes operacionais e quais os itens financeiros do ativo e do passivo circulantes, analisando-se, dessa forma, a necessidade de capital de giro e como ela está sendo financiada. Pela diferença entre Ativo Operacional e Passivo Operacional, tem-se a Necessidade de Capital de Giro (NCG). Ou seja, a Necessidade de Capital de Giro representa a parte do Ativo Operacional que não é financiada por Passivos Operacionais, devendo ser financiada por Passivos financeiros de curto prazo ou por Passivos Não Circulantes, o que seria mais adequado.
- Saldo em Tesouraria (ST): O saldo em tesouraria é obtido pela diferença entre ativo financeiro e passivo financeiro, que sinaliza a política financeira da empresa. Se positivo, indica que a empresa terá disponibilidade de recursos para garantir a liquidez no curtíssimo prazo. Se negativo, pode evidenciar dificuldades financeiras iminentes, principalmente se a situação for recorrente.

Este documento é cópia do original, assinado digitalmente por ORESTE NESTOR DE SOUZA LASPRO e Tribunal de Justica do Estado de Sao Paulo, protocolado em 17/01/2023 às 17:05 , sob o número WSBO23700091737
Para conferir o original, acesse o site https://esaj.tjsp.jus.br/pastadigital/pg/abrirConferenciaDocumento.do, informe o processo 0015005-58.2019.8.26.0564 e código EC7BFA6.

Anexo III – Acompanhamento do Plano de Recuperação Judicial

III.1. Da Forma de Pagamento Homologada

Os Créditos Classe I serão pagos:
Credores Trabalhistas: receberão os valores de seus créditos limitados até 150 (cento e cinquenta) salários-mínimos, em doze meses após publicação da decisão de homologação do Modificativo do Plano de Recuperação Judicial, ou com a venda da UPI. No caso de credores com créditos superiores a 150 salários-mínimos, o saldo será pago conforme moldes da proposta aos credores Classe III. Os valores serão corrigidos pela TR (taxa referencial), com acréscimo de juros remuneratórios de 0,5% ao ano e 0,5% de juros de mora, desde a data do pedido de Recuperação Judicial. Após a a homologação do PRJ, os créditos passarão a ser corrigidos pelo IPCA, juros remuneratórios de 0,5% ao ano e juros de mora de 0,5% ao ano.
Os Créditos Classe III e IV serão pagos :
Credores Quirografários e Credores ME´s e EPP´s: o modificativo do plano prevê deságio de 40% sobre o total dos créditos. O pagamento se iniciará em até 12 (doze) meses contados da publicação da decisão de homologação do Modificativo ao Plano de Recuperação Judicial, independentemente da interposição de eventual recurso contra a decisão que homologar o modificativo. Com a venda da UPI, os valores serão pagos de imediato aos credores, sendo que somente o saldo remanescente, se houver após a venda da UPI, será pago em até 72 meses com parcelas bimestrais, iniciando-se a primeira no 2º mês após o recebimento do produto da venda pelos credores. Correção e juros entre o ajuizamento do pedido de recuperação judicial e a decisão que homologar a recuperação judicial: TR, juros remuneratórios de 0,5% ao ano e juros de mora de 0,5% ao ano. Após a publicação da decisão de homologação do Modificativo ao Plano de Recuperação Judicial: os créditos passarão a ser corrigidos pelo IPCA (Índice Nacional de Preços ao Consumidor Amplo), juros remuneratórios de 0,5% ao ano e juros de mora de 0,5% ao ano, totalizando 1% ao ano. O pagamento da correção monetária e dos juros ocorrerá da mesma forma que o principal.
Venda de UPI
As Recuperandas dispõem de 3 (três) unidades produtivas isoladas, sendo uma delas a operação Martin Bianco e as outras duas na operação imobiliária. Após a homologação da aprovação do Plano de Recuperação Judicial, as Recuperandas desejam vender a unidade produtiva isolada descrita de 1.511,74m², com 883,18 m² de área construída, de matrícula 64428, avaliada (no mínimo) por R$ 5.800.000,00
Observação
Plano Homologado em 22/12/2021

Foi apresentado o Plano de Recuperação Judicial, às fls. 480/522, oportunidade em que este foi rejeitado na Assembleia Geral de Credores, ocorrida em 07 de outubro de 2019. Referida rejeição deu-se em razão do voto do credor Ingersoll Rand S/A.

Diante disso, em 30/09/2020, o Juízo determinou a apresentação de um Novo Modificativo ao Plano de Recuperação Judicial, o qual fora juntado nos autos em 04/11/2020 (fls. 801/832) e levado para votação dos credores na Assembleia Geral de Credores ocorrida nos dias 31/08/2021 e 10/09/2021.

Às fls. 979 a 998 (22/12/2021), restou homologado o Plano de Recuperação Judicial aprovado anteriormente pelos credores, com o acolhimento das ressalvas elaboradas por esta Auxiliar às fls. 797/998, atinentes aos seguintes pontos:

- Com a venda da UPI – cláusulas 4 e 6, o valor será transferido diretamente às Recuperandas para os pagamentos aos credores via transferência bancária;
- Aplicabilidade da Taxa Referencial (“TR”);
- Exclusão da previsão contida na cláusula 4.2.1, quanto ao bônus de adimplência, uma vez que adimplência em si é um requisito *sine qua non* de

Este documento é cópia do original, assinado digitalmente por ORESTE NESTOR DE SOUZA LASPRO e Tribunal de Justica do Estado de Sao Paulo, protocolado em 17/01/2023 às 17:05 , sob o número WSBO23700091737
Para conferir o original, acesse o site https://esaj.tjsp.jus.br/pastadigital/pg/abrirConferenciaDocumento.do, informe o processo 0015005-58.2019.8.26.0564 e código EC7BFA6.

continuar em recuperação judicial, após aprovado o Plano de Recuperação Judicial;

- Possibilidade de alienação da UPI por proposta fechada;
- Dispensa da apresentação das Certidões Negativas de Débito para a concessão da Recuperação Judicial.

III.2. Do Cumprimento do Plano de Recuperação Judicial

Classes	QGC	(-) Deságio	Valor com Deságio	Valor a Pagar até abril/2022	Pagamentos Efetuados até julho/22	Valor em Aberto	Valor a Vencer
	A	B	C = A - B	D	E	F	G = C - D
Classe I - Trabalhista	R$ 1.602.847,67		R$ 1.602.847,67	R$ 934.994,47	R$ 133.570,64	R$ 801.423,83	R$ 667.853,20
Classe III - Quirografários	R$ 10.664.313,80	R$ 4.265.725,52	R$ 6.398.588,28				
Classe IV - ME E EPP	R$ 156.712,68	R$ 62.685,07	R$ 94.027,61				
Total	**R$ 12.423.874,15**	**R$ 4.328.410,59**	**R$ 8.095.463,56**	**R$ 934.994,47**	**R$ 133.570,64**	**R$ 801.423,83**	**R$ 667.853,20**

Valores expressos em R$

Legenda:

A - Valores relativos ao artigo 7º,§2º, da LRF, com o julgamento dos incidentes
B - Desconto a ser realizado caso o Plano seja integralmente cumprido.
C - Valor a ser pago pelas Recuperandas após a aplicação desconto/deságio.
D - Valores vencíveis entre o período da homologação até o mês de referência desse RMA.
E - Valores pagos até o mês de referência deste RMA.
F - Valor em aberto: parcelas que deveriam ser pagas entre a data de homologação e o mês de referência desse RMA.
G - Valor a vencer: parcelas a vencer desde o mês de referência desse RMA até o vencimento final constante no PRJ.

Este documento é cópia do original, assinado digitalmente por ORESTE NESTOR DE SOUZA LASPRO e Tribunal de Justica do Estado de Sao Paulo, protocolado em 17/01/2023 às 17:05 , sob o número WSBO23700091737
Para conferir o original, acesse o site https://esaj.tjsp.jus.br/pastadigital/pg/abrirConferenciaDocumento.do, informe o processo 0015005-58.2019.8.26.0564 e código EC7BFA6.

Anexo IV – Relatório de Diligências Realizadas

Não foram realizadas diligências no período em que compreende o presente relatório.

Este documento é cópia do original, assinado digitalmente por ORESTE NESTOR DE SOUZA LASPRO e Tribunal de Justica do Estado de Sao Paulo, protocolado em 17/01/2023 às 17:05 , sob o número WSBO23700091737
Para conferir o original, acesse o site https://esaj.tjsp.jus.br/pastadigital/pg/abrirConferenciaDocumento.do, informe o processo 0015005-58.2019.8.26.0564 e código EC7BFA6.

Anexo V - Pedidos de esclarecimentos ou documentos complementares

As Recuperandas deverão encaminhar:

1. A Demonstração dos Fluxos de Caixa conforme preconiza o CPC 03 (R02);

2. O relatório financeiro de Clientes e Fornecedores em planilha Excel para conciliação dos saldos contábeis;

3. A segregação do Endividamento total, que contempla as rubricas do Passivo Circulante e Passivo Não Circulante, em concursal e extraconcursal;

4. A relação dos prestadores de serviços habituais – PF e PJ;

5. Os comprovantes de pagamento das Classes I, III e IV, com respectiva planilha de seu fluxo;

6. Justificativa da ausência de pagamento dos créditos remanescentes da Classe I.

7. Esclarecimentos quanto ao saldo invertido de Custos, que vem sendo contabilizado desde agosto/2022 e, no mês em que compreende este relatório, evidenciou receita de R$ 2.987 da Recuperanda Martin Bianco Comércio e Importação de Máquinas e Equipamentos.

Este documento é cópia do original, assinado digitalmente por ORESTE NESTOR DE SOUZA LASPRO e Tribunal de Justica do Estado de Sao Paulo, protocolado em 17/01/2023 às 17:05 , sob o número WSBO23700091737
Para conferir o original, acesse o site https://esaj.tjsp.jus.br/pastadigital/pg/abrirConferenciaDocumento.do, informe o processo 0015005-58.2019.8.26.0564 e código EC7BFA6.

Anexo VI – Cronograma Processual

DATA	EVENTO	LEI Nº 11.101/05
09/11/2018	Ajuizamento do pedido de Recuperação Judicial	-
19/12/2018	Deferimento do processamento da Recuperação Judicial	Art. 52, incisos I, II, III, IV e V e § 1º
22/01/2019	Publicação da decisão de deferimento no DJE	-
22/02/2019	Publicação do 1º edital pelo devedor	Art. 52, § 1º
09/03/2019	Fim do prazo para apresentar habilitações e divergências ao AJ (15 dias corridos da publicação do 1º edital no DJE)	Art. 7º, § 1º
23/03/2019	Apresentação do Plano de Recuperação Judicial (60 dias corridos após publicação da decisão de deferimento da Recuperação Judicial no DJE)	Art. 53
29/07/2019	Publicação do aviso do recebimento do PRJ no DJE	Art. 53, § único
29/07/2019	Publicação do 2º edital do AJ no DJE	Art. 7º, § 2º
08/08/2019	Fim do prazo para apresentar impugnações de crédito (10 dias corridos após a publicação do 2º edital no DJE)	Art. 8º, caput
28/08/2019	Fim do prazo para apresentar objeções ao PRJ (30 dias corridos após a publicação do 2º edital no DJE ou 30 dias corridos após a publicação de aviso de recebimento do PRJ no DJE)	Arts. 53 e 55 caput,§único
06/09/2019	Publicação do edital de convocação para votação do PRJ - AGC (mínimo, 15 dias corridos de antecedência da realização da AGC) - Primeira AGC	Art. 36, caput
30/09/2019	1ª Convocação da Assembleia Geral de Credores	Art. 36, inciso I
07/10/2019	2ª Convocação da Assembleia Geral de Credores - Votação do PRJ e eventuais alterações	Art. 36, inciso I
17/08/2021	Publicação do edital de convocação para votação do PRJ - AGC (mínimo, 15 dias corridos de antecedência da realização da AGC) - Segunda AGC	Art. 36, inciso I
31/08/2021	1ª Convocação da Assembleia Geral de Credores	Art. 36, inciso I
10/09/2021	2ª Convocação da Assembleia Geral de Credores - Votação do PRJ e eventuais alterações	Art. 36, inciso I
22/12/2021	Decisão de concessão da Recuperação Judicial	Art. 58
21/01/2022	Publicação da decisão de concessão da Recuperação Judicial no DJE	–
22/12/2023	Encerramento da Recuperação Judicial (até 2 anos da concessão de Recuperação Judicial)	Art. 61

	EVENTO OCORRIDO
	DATA ESTIMADA

Este documento é cópia do original, assinado digitalmente por ORESTE NESTOR DE SOUZA LASPRO e Tribunal de Justica do Estado de Sao Paulo, protocolado em 17/01/2023 às 17:05 , sob o número WSBO23700091737
Para conferir o original, acesse o site https://esaj.tjsp.jus.br/pastadigital/pg/abrirConferenciaDocumento.do, informe o processo 0015005-58.2019.8.26.0564 e código EC7BFA6.

Anexo VII - Da Conformidade com a Recomendação nº 72, de 19/08/2020

ANEXO II DA RECOMENDAÇÃO Nº 72, DE 19 DE AGOSTO DE 2020	COMENTÁRIOS AJ
1. Há litisconsórcio ativo?	Sim. MARTIN BIANCO COMÉRCIO E IMPORTAÇÃO DE MÁQUINAS E EQUIPAMENTOS LTDA e MARTIN BIANCO COMPRESSORES PEÇAS E SERVIÇOS - EIRELI
1.1. Em caso positivo, identifique a qual devedor se refere o presente relatório.	
2. Este relatório é:	RMA 10/2022
2.2. Mensal	
2.2.1. Houve alteração da atividade empresarial?	Não
2.2.2. Houve alteração da estrutura societária e dos órgãos de administração?	Não
2.2.3. Houve abertura ou fechamento de estabelecimentos?	Não
2.2.4. Quadro de funcionários	Anexo II
2.2.4.1.Número de funcionários/colaboradores total	
2.2.4.1.1. Número de funcionários CLT	
2.2.4.1.2. Número de pessoas jurídicas	
2.2.5. Análise dos dados contábeis e informações financeiras	Anexo II
2.2.5.1. Ativo (descrição / evolução)	Anexo II
2.2.5.2. Passivo	Anexo II
2.2.5.2.1. Extraconcursal	
2.2.5.2.1.1. Fiscal	
2.2.5.2.1.1.1. Contingência	
2.2.5.2.1.1.2. Inscrito na dívida ativa	
2.2.5.2.1.2. Cessão fiduciária de títulos/direitos creditórios	
2.2.5.2.1.3. Alienação fiduciária	
2.2.5.2.1.4. Arrendamentos mercantis	
2.2.5.2.1.5. Adiantamento de contrato de câmbio (ACC)	
2.2.5.2.1.6. Obrigação de fazer	
2.2.5.2.1.7. Obrigação de entregar	
2.2.5.2.1.8. Obrigação de dar	
2.2.5.2.1.9. Obrigações ilíquidas	
2.2.5.2.1.10. N/A	
2.2.5.2.1.10.1. Justificativa	
2.2.5.2.1.10.2. Observações	
2.2.5.2.1.11. Pós ajuizamento da RJ	
2.2.5.2.1.11.1. Tributário	
2.2.5.2.1.11.2. Trabalhista	
2.2.5.2.1.11.3. Outros	
2.2.5.2.1.11.3.1. Observações	
2.2.5.2.1.11.4. Observações / Gráficos	
2.2.6. Demonstração de resultados (evolução)	Anexo II
2.2.6.1. Observações (análise faturamento / índices de liquidez / receita x custo / receita x resultado)	
2.2.7. Diligência nos estabelecimentos da recuperanda	Anexo IV
2.2.8. Planilha de controle de pagamentos dos credores concursais (nome do credor / valor no edital / parcela / valor pago / saldo residual atualizado	Anexo III
2.2.8.1.N/A	
2.2.8.2. Anexar documentos	
2.2.9. Observações	
2.2.10. Anexos	
2.2.11. Eventos do mês	

Este documento é cópia do original, assinado digitalmente por ORESTE NESTOR DE SOUZA LASPRO e Tribunal de Justica do Estado de Sao Paulo, protocolado em 17/01/2023 às 17:05 , sob o número WSBO23700091737
Para conferir o original, acesse o site https://esaj.tjsp.jus.br/pastadigital/pg/abrirConferenciaDocumento.do, informe o processo 0015005-58.2019.8.26.0564 e código EC7BFA6.